

REGIONE DEL VENETO



ULSS 1  
DOLOMITI

# Il Melanoma in Ulss 1 Dolomiti

Progetto  
Montagna Sì Melanoma No



Punto stampa  
5 luglio 2023



# Epidemiologia del melanoma

Tumori più frequentemente diagnosticati nella ULSS 1 e proporzione sul totale dei tumori per sesso. Anno 1990/92

RANK	MASCHI	RANK	FEMMINE	RANK	MASCHI+FEMMINE
1	<b>Polmone</b> 155 casi per anno - 23.0%	1	<b>Mammella</b> 136 casi per anno - 26.3%	1	<b>Polmone</b> 185 casi per anno - 15.5%
2	<b>Prostata</b> 64 casi per anno - 9.5%	2	<b>Colon retto e ano</b> 54 casi per anno - 10.4%	2	<b>Mammella</b> 138 casi per anno - 11.5%
3	<b>Colon retto e ano</b> 59 casi per anno - 8.8%	3	<b>Polmone</b> 30 casi per anno - 5.7%	3	<b>Colon retto e ano</b> 113 casi per anno - 9.5%
4	<b>Vescica</b> 58 casi per anno - 8.5%	4	<b>Stomaco</b> 28 casi per anno - 5.3%	4	<b>Vescica</b> 77 casi per anno - 6.4%
5	<b>Cavità orale</b> 47 casi per anno - 6.9%	5	<b>Linfoma non-Hodgkin</b> 26 casi per anno - 5.0%	5	<b>Stomaco</b> 68 casi per anno - 5.7%
<b>18</b>	<b>Melanoma della pelle</b> 7 casi per anno - 1.0%	<b>13</b>	<b>Melanoma della pelle</b> 13 casi per anno - 2.4%	<b>18</b>	<b>Melanoma della pelle</b> 19 casi per anno - 1.6%



# Epidemiologia del melanoma

Tumori più frequentemente diagnosticati nella ULSS 1 e proporzione sul totale dei tumori per sesso. Anno 2019

RANK	MASCHI	RANK	FEMMINE	RANK	MASCHI+FEMMINE
1	Prostata 203 casi per anno - 25.7%	1	Mammella 274 casi per anno - 35.6%	1	Mammella 275 casi per anno - 17.6%
2	Colon retto e ano 78 casi per anno - 9.9%	2	Colon retto e ano 71 casi per anno - 9.2%	2	Prostata 203 casi per anno - 13.0%
3	Polmone 75 casi per anno - 9.5%	3	Polmone 49 casi per anno - 6.4%	3	Colon retto e ano 149 casi per anno - 9.6%
4	Vescica 69 casi per anno - 8.7%	4	Melanoma della pelle 39 casi per anno - 5.1%	4	Polmone 124 casi per anno - 7.9%
5	Fegato 46 casi per anno - 5.8%	5	Pancreas 39 casi per anno - 5.1%	5	Vescica 101 casi per anno - 6.5%
6	Melanoma della pelle 46 casi per anno - 5.8%			6	Melanoma della pelle 85 casi per anno - 5.4%

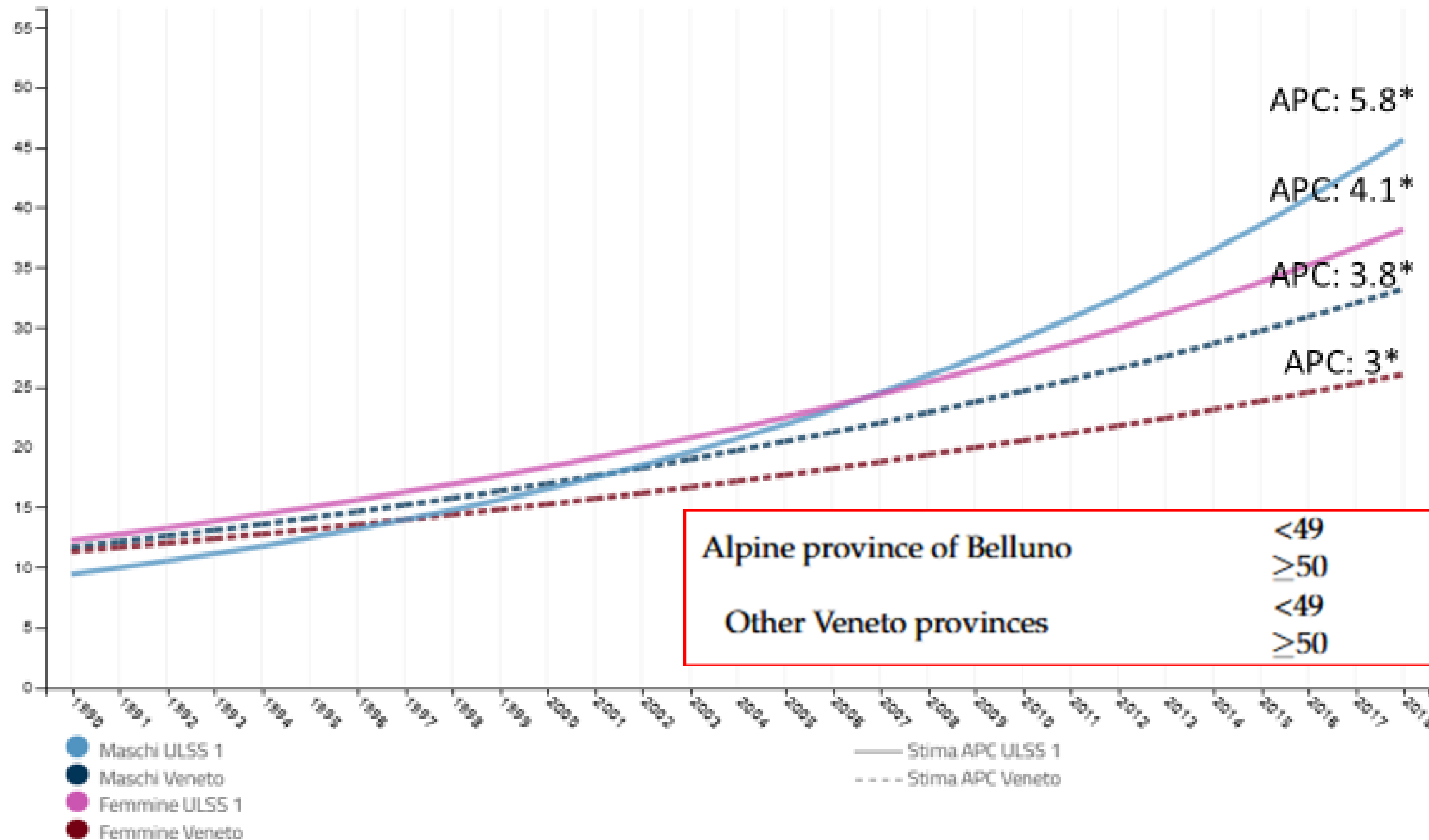


# Incidenza di melanoma

## Trend temporale del tasso di incidenza dal 1990 al 2018 - Melanoma cutaneo

Tasso standardizzato per 100,000 abitanti, popolazione Europa 2013. ULSS 1 vs Veneto

APC (Annual Percent Change) Stima della variazione annua percentuale del tasso standardizzato di incidenza. La presenza dell'asterisco (\*) vicino al valore dell'APC indica che il trend è statisticamente significativo. L'indicatore APC è stato calcolato applicando l'analisi "joinpoint".

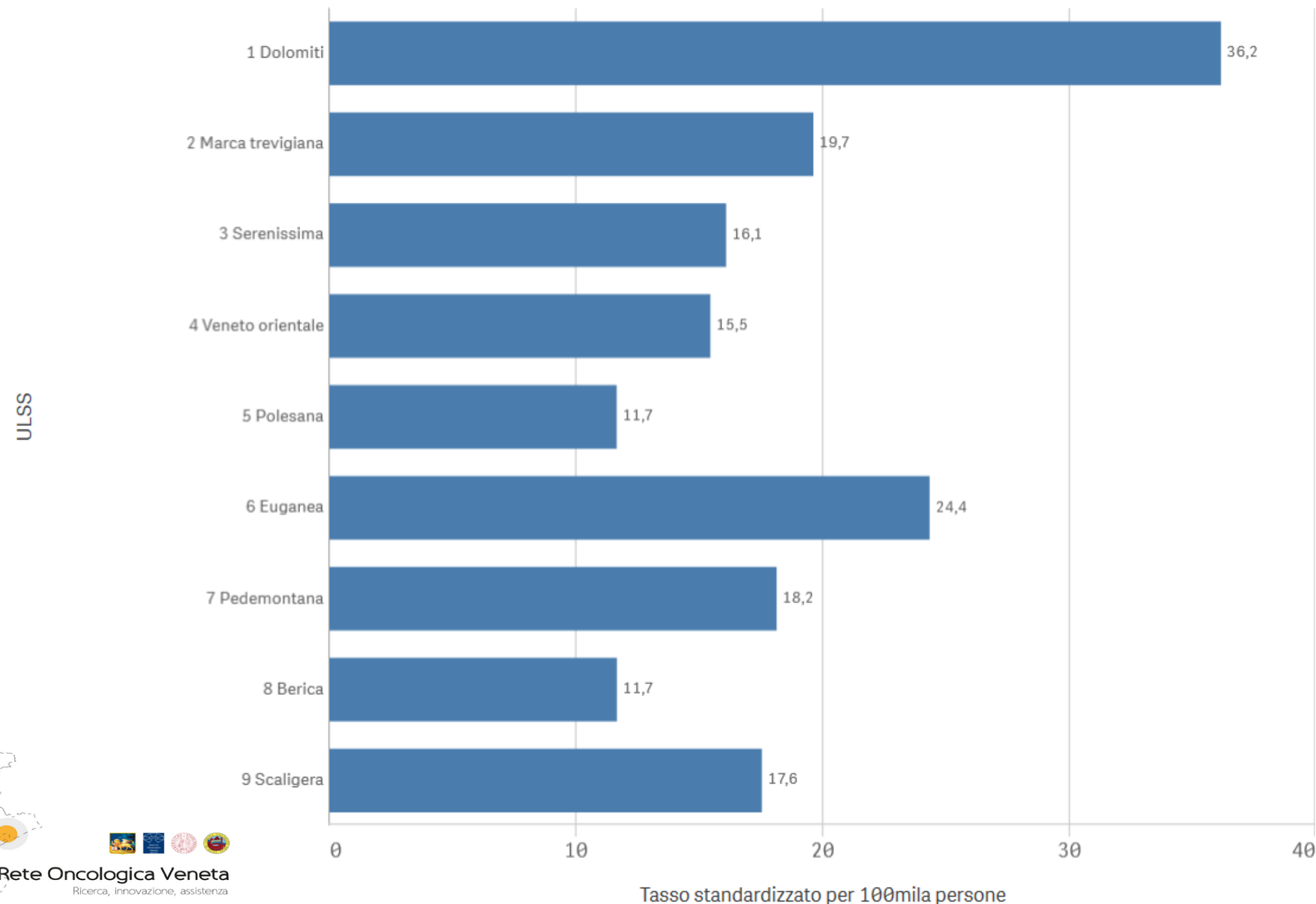




# Incidenza di melanoma

## Tassi di incidenza di Melanoma standardizzati su popolazione mondiale per ULSS (anno 2017)

Incidenza di Melanoma standardizzata sulla popolazione mondiale per ULSS e anno 2017



### MELANOMA INCIDENZA (ASR)

	M	F	TOTALE
Norvegia	29.0	30.7	<b>29.6</b>
Australia	40.4	27.5	<b>33.6</b>
Austria	15.0	12.6	13.6
Nuova Zelanda	35.8	31.1	<b>33.3</b>
Svezia	23.5	26.2	24.7
Svizzera	23.4	19.5	21.3
Italia	14.0	11.0	12.4



# Melanoma maligno: patologia multifattoriale

## Fattori dell'ospite (non modificabili)

Etnia

Fototipo cutaneo

Numero di nevi comuni e  
numero di nevi atipici

Familiarità e genetica

Immunosoppressione

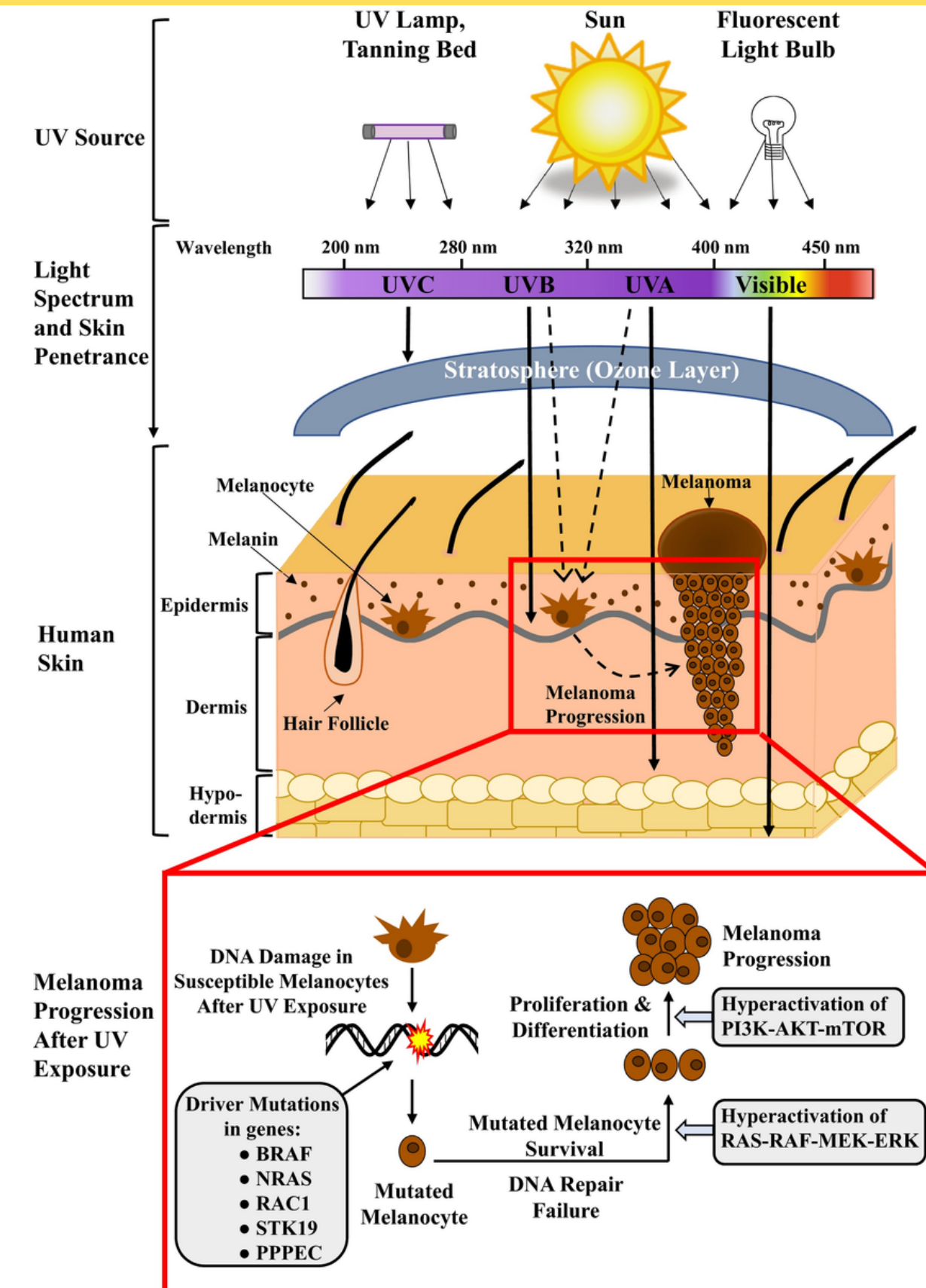
## Fattori esterni

Esposizione intensa e  
intermittente agli UV raggi  
solari ( RR 1.20)

Scottature solari (RR 2)

Esposizione a raggi UV artificiali  
( RR 1.87)

Esposizione a raggi UV artificiali  
<35 anni ( RR 2)





# Uso della crema solare sugli adulti

Il 35% degli intervistati dichiara di non usare MAI la crema protettiva solare se va a passeggiare in montagna

(dati indagine metodologia PASSI - giugno 2022 - Ulss Dolomiti)

	MAI	QUALCHE VOLTA	SEMPRE
Mare	5%	17%	78%
Piscina	23%	17%	60%
Passeggiata in montagna	35%	27%	38%
Sciare in montagna	56%	18%	26%
Altre attività all'aperto	62%	22%	16%



# Uso della crema solare sui bambini

Il 55% degli intervistati dichiara di non usare MAI la crema protettiva solare per i figli se vanno a sciare  
(dati indagine metodologia PASSI - giugno 2022 - Ulss Dolomiti)

	MAI	QUALCHE VOLTA	SEMPRE
Mare	2%	2%	96%
Piscina	4%	7%	89%
Passeggiata in montagna	16%	18%	66%
Sciare in montagna	55%	15%	30%



# Iniziativa Montagna Sì Melanoma No

- **Progetto nelle scuole (45 Classi 770 alunni)**
  - Distribuzione creme solari
  - Interventi educativi
  - Concorso per la realizzazione degli slogan e dei manifesti promozionali
- **Progetto nei Rifugi**
  - Stampa e distribuzione di tovagliette
  - Azioni informativi e di sensibilizzazione sul contrasto del melanoma
- **Interventi di sensibilizzazione nei centri estivi e campeggio estivo studentesco Val di Zoldo**





# Il concorso nelle scuole



**Vincitore Campagna Estiva**

Classe 5° Scuola Primaria «Orazio Zasio» Mugnai



**Vincitore Campagna Invernale**

Classe 5°B Scuola Primaria I.C. Pedavena



# Consigli per la prevenzione

- **evitare** l'esposizione al sole nelle **ore di maggiore irraggiamento** (11-16)
- utilizzare una **crema solare** con almeno SPF 30
- utilizzare la crema solare anche in caso di **poche nuvole** in quanto l'esposizione ai raggi UV può essere addirittura incrementata
- utilizzare **vestiti, cappelli e occhiali protettivi**
- **auto osservazione periodica**



REGIONE DEL VENETO



ULSS 1  
DOLOMITI

# Video - Sana!



Campagna promossa da

