

I COMPARTI PRODUTTIVI

SETTORI ATTIVITÀ	Aziende	Addetti
Agricoltura, Silvicoltura e Pesca	2.111	2.228
Attività Manifatturiera	2.134	27.054
Altra Industria	245	958
Costruzioni	2.600	6.086
Commercio	4.224	10.072
Servizi Alloggio e Ristorazione	2.352	8.553
Servizi alle imprese	3.326	11.299
Servizi alle persone	1.249	4.601
Attività non classificate	54	88
TOTALE	18.295	70.939

Dati della Camera di Commercio aggiornati al 31/12/2021

INTERVENTI DI PREVENZIONE E VIGILANZA EFFETTUATI NEL 2022

TIPO DI INTERVENTO	N°
Interventi di prevenzione per verifica misure di contrasto alla diffusione del virus Covid-19	86
Interventi di prevenzione nel comparto agricoltura	46
Interventi di prevenzione nel comparto edilizia cantieri ispezionati (cantieri edili, stradali e con bonifica amianto)	143
Imprese edili operanti nei cantieri ispezionati	212
Interventi di prevenzione nel comparto metalmeccanica	3
Interventi di vigilanza su esposto	20
Inchieste per infortunio	71
Inchieste per malattia professionale	187
Piani valutati per interventi di bonifica amianto	62
Notifiche valutate per interventi di bonifica amianto	39
Attività autorizzativa (pareri per emissioni diffuse richiesti da Provincia, nuovi insediamenti produttivi, collaudi di distributori carburante)	59

TIPOLOGIA DI PROVVEDIMENTO

TIPO DI PROVVEDIMENTO	N° provvedimenti
Verbali di prescrizione (D.Lgs 758/94)	83
Verbali d'illecito amministrativo (art. 301 - 301bis D.lgs 81/08)	7
Verbali di disposizioni	4
Verbali di sequestro attrezzature a seguito d'infortunio grave	2
Importi sanzioni	E 123.070,00

VIGILANZA IN EDILIZIA

Cantieri ispezionati

Tipo di attività	N°
Notifiche pervenute	3.853 (+53%)
Cantieri ispezionati	143*
di cui non a norma	41
Imprese e/o lavoratori autonomi controllati	212
di cui non a norma	52

* 4 effettuati in congiunta con ITL

Verbali in edilizia suddivisi per tipologia di contravventore

Verbali	N°
Imprese (datori lavoro, dirigenti, preposti)	43
Lavoratori autonomi	2
Committenti/responsabili	0
Coordinatori per la sicurezza	0
Lavoratore	7
Totale verbali prescrizione o illeciti amministrativi emanati	52

VIGILANZA IN AGRICOLTURA

Sopralluoghi in agricoltura

Tipo di attività	N°
Az agricole ispezionate	46
di cui non a norma	17

Attrezzature controllate

Tipologia attrezzatura	N°
Trattori	66
Attrezzature di lavoro	242
Totale	308

VIGILANZA IN AGRICOLTURA

Carenze riscontrate

Carenze riscontrate	N° Violazioni
Mancata sorveglianza sanitaria	3
Attrezzature di lavoro (datore di lavoro)	0
Attrezzature di lavoro (lavoratori autonomi)	5
Luoghi di lavoro	1
Formazione	2
Aggiornamento DVR	2
Dispositivi di protezione individuale	1
Richiamo osservanza misure di sicurezza (datore di lavoro)	1
Richiamo osservanza misure di sicurezza (preposto)	1
Verifiche periodiche attrezzature (illecito amministrativo)	1
TOTALE	17

Analisi degli infortuni sul lavoro

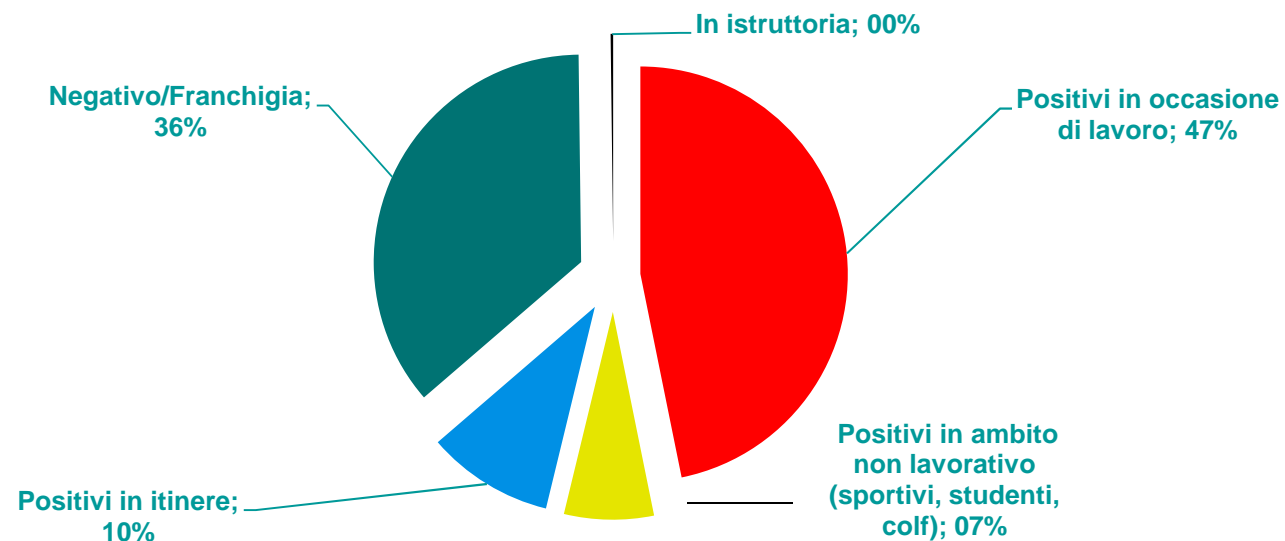
Infortuni in occasione di lavoro e riconosciuti da INAIL per anno evento

	2010	2011	2012	2013	2014	2015	2016	2017	2018	2019	2020
Infortuni	1.892	1.771	1.571	1.506	1.355	1.241	1.303	1.316	1.254	1.330	1.954
di cui covid-19	n.a.	n.a.	n.a.	n.a.	n.a.	n.a.	n.a.	n.a.	n.a.	n.a.	963
Mortali	4	2	4	0	3	1	4	2	4	2	2

n.a.: non applicabile

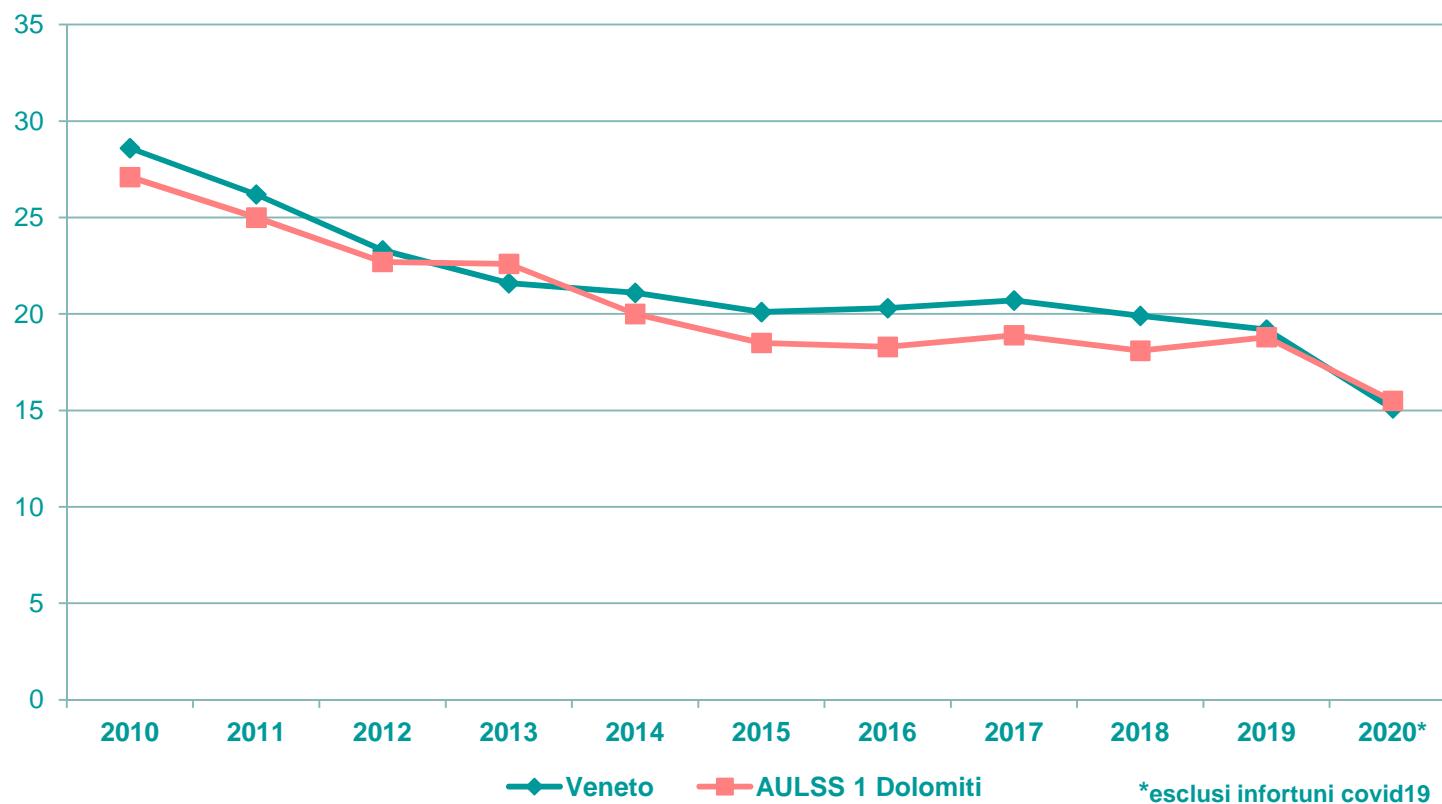
Fonte: Flussi informativi INAIL-Regioni - aggiornamento al 31/10/2021

Distribuzione degli infortuni per tipo di definizione INAIL



Analisi degli infortuni sul lavoro

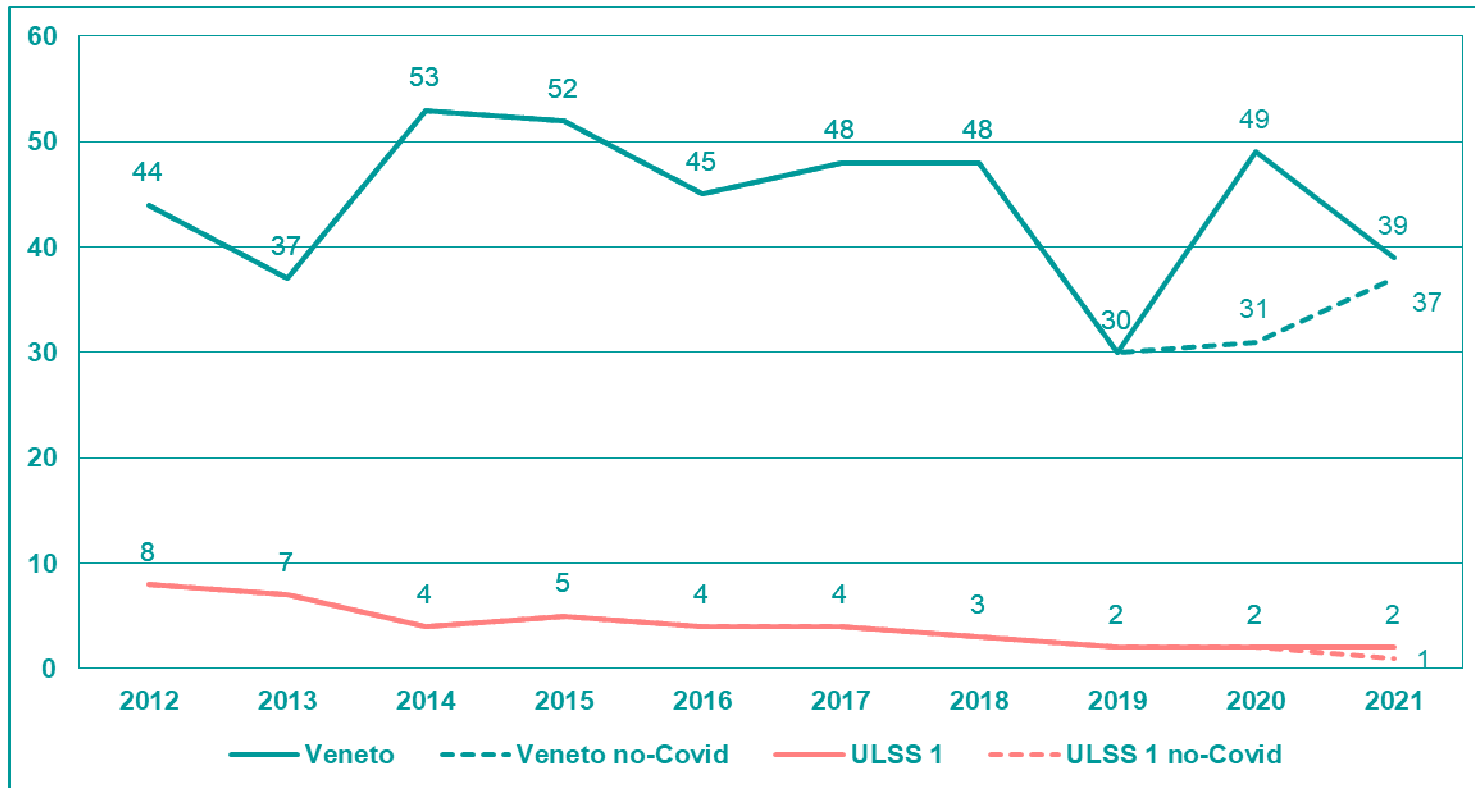
*Azienda ULSS 1 - Tassi grezzi di incidenza (x 1.000 lavoratori)
calcolato su infortuni in occasione di lavoro riconosciuti*



Fonte: Flussi informativi INAIL-Regioni - aggiornamento al 31/10/2021

Analisi degli infortuni mortali

Numero di infortuni mortali occorsi



Fonte: segnalazioni SPISAL a U.O. Sanità-Pubblica Regione Veneto + segnalazioni INAIL+ stampa

INFORTUNI

Tipologia di intervento	N°
Indagini infortunio concluse	71
Indagini con riconoscimento di responsabilità	12

MALATTIE PROFESSIONALI

Tipologia di intervento	N°
MP segnalate	234
MP indagate	187

MALATTIE PROFESSIONALI

Sospette Malattie Professionali indagate dallo SPISAL

TIPO DI PATOLOGIA	N°
Malattie muscolo-scheletriche	161
Ipoacusie	16
Malattie apparato respiratorio	2
Mesoteliomi	8
TOTALE	187

Le inchieste effettuate

TIPO ATTIVITÀ	N°
Inchieste per malattie professionali totali	187
di cui approfondite con sopralluogo, SIT, richieste documentali	68
di cui archiviate d'ufficio in quanto relative a lavoratori autonomi	119
Rapporti alla Magistratura	10
Riscontro di responsabilità o violazione correlata	0

IGIENE INDUSTRIALE

Controllo del rischio amianto

Tipo di attività	N° prestazioni
Piani di lavoro e notifiche artt. 250 e 256 D.Lgs. 81/08 pervenuti e valutati	101
Relazioni annuali pervenute da ditte che hanno effettuato interventi di bonifica ex art. 9 D.Lgs. 257/92	32
Cantieri di rimozione di amianto compatto visitati	8
Cantieri di rimozione di amianto friabile visitati	7
Quantità di materiale compatto rimosso (tonnellate)	342
Quantità di materiale friabile rimosso (tonnellate)	4
Certificazioni di restituibilità emesse	7
Campioni di materiale sospetto prelevati/fatti esaminare	32

ATTIVITA' AMBULATORIALE

TIPO ATTIVITÀ	N° prestazioni
Per ex esposti ad amianto	3
Per Lavoratori Autonomi	1
Per Volontari Antincendio Boschivo (A.I.B.)	85
Visita medica per idoneità a svolgere attività di tirocinio in ambiente sanitario	33
Rinnovo patentino abilitazione gas tossici	12
Ricorsi avverso il giudizio del medico competente	7
Altre (per attività di fochino, Servizio Integrazione Lavorativa, su richiesta INAIL)	3
TOTALI	144

INIZIATIVE DIVULGATIVE

Ente promotore	Modalità	Data	Tip Partecipanti
Direzione Reg Prevenzione	In presenza: c/o sede SSP Montecchio Precalcino – Rischi connessi all’esposizione ad amianto	13.05.22 20.06.22 (16 ore)	Medici e Tdp delle Aulss del Veneto, medici legali dell’INAIL. 80 partecipanti
Aulss 1 /INAIL	In presenza : c/o Istituto Catullo Belluno – La sicurezza nel lavoro d’ufficio	27.10.22 (2 ore)	Studenti ed insegnanti. 30 partecipanti
Aulss 1 /INAIL	In presenza : c/o Istituto Catullo Belluno – La sicurezza nel cantiere edile	27.10.22 (2 ore)	Studenti ed insegnanti. 30 partecipanti
Aulss 1 /Centro Formazione Sicurezza	In presenza: c/o Scuola Edile di Sedico. La sicurezza nelle grandi opere in vista delle Olimpiadi 2026	18.11.22 (4 ore)	DL , professionisti, Coordinatori per la sicurezza. 85 partecipanti

INIZIATIVE DIVULGATIVE

Ente promotore	Modalità	Data	Tip Partecipanti
Aulss 1 /INAIL	In presenza : c/o Scuola del legno di Cortina – La sicurezza nelle lavorazioni del legno	25.11.22 (4 ore)	Studenti ed insegnanti. 30 partecipanti
Aulss 1	Calendario per la sicurezza edizione 2023		Enti pubblici, scuole
Direzione Reg. Prevenzione	In presenza : c/o Padiglione Rama OC di Mestre – Sicurezza in agricoltura PP7	15.12.22 (8 ore)	Operatori Aulss e parti sociali del settore agricolo. 100 partecipanti
Aulss 6 Euganea	In presenza: SPISAL Aulss 6 – Sicurezza in agricoltura e sorveglianza sanitaria	19.12.22 20.12.22 (16 ore)	Operatori Aulss 6. 50 partecipanti



CONVEGNO

**LA SICUREZZA NELLE GRANDI OPERE IN
PREPARAZIONE ALLE OLIMPIADI
MILANO-CORTINA 2026**

Venerdì 18 Novembre 2022 ore 09:00-13:30
Sede Evento: Centro per la Formazione e Sicurezza C.F.S.
Scuola Edile di Sedico (BL), via Stadio 11/A





GRAZIE DELL'ATTENZIONE

Fondi sanzioni 2018/2019 e nuove progettualità

- Trattasi di progetti per interventi di formazione e/o di promozione e sostegno alle imprese ex art 13 D.Lgs. 81/08 e art 8 comma 1 della LR n° 23/07;
- Le proposte dovranno essere fatte entro il 30.01.23 con le modalità riportate nell'allegato al verbale di riunione;
- Le proposte formative non potranno avere come oggetto la formazione di figure aziendali già obbligatoria ai sensi del D.Lgs.81/08;
- I progetti saranno valutati e approvati dall'OPC nella seduta di presentazione delle proposte;
- Scadenza delle attività per fondi 2018 fissata al 30.06.24 per fondi 2019 fissata al 30.06.25

Fondi sanzioni 2018/2019

	Formazione	Formazione investimento	Imprese spese correnti	Imprese spese investimento	TOTALE
Anno 2018	24.806,04	13.775,25	24.806,04	13.775,25	77.162,58
Anno 2019	38.282,41		13.025,09	25.257,31	76.564,81
					153.727,39

Dipartimento Regionale Rischi Tecnologici e Fisici
Unità Organizzativa Rischio Industriale e Verifiche Impiantistiche
Ufficio Controlli Area Est – Sede di Belluno

Missione dell'Ente

L'ARPAV opera per la tutela, il controllo, il recupero dell'ambiente e per la prevenzione e promozione della salute collettiva, perseguendo l'obiettivo dell'utilizzo integrato e coordinato delle risorse, al fine di conseguire la massima efficacia nell'individuazione e nella rimozione dei fattori di rischio per l'uomo e l'ambiente.

U.O. Rischio industriale e verifiche impiantistiche – Sede di Belluno

Finalità

Oltre ai controlli in campo ambientale, ARPAV effettua le verifiche periodiche relative alla sicurezza impiantistica previste da disposizioni di legge. Le attività sono svolte da una struttura a valenza regionale del DRTF (Dipartimento Regionale Rischi Tecnologici e Fisici) che nell'ottobre 2022 è stata rinominata U.O. rischio industriale e verifiche impiantistiche, integrando le attività relative al controllo dei rischi di incidenti rilevanti e le attività relative alle verifiche impiantistiche.

L'Unità Organizzativa agisce in tutto il territorio della Regione Veneto impiegando circa 30 tecnici che si occupano esclusivamente di verifiche impiantistiche.

L'attività dell'ufficio di Belluno dell'U.O. si espleta sul territorio provinciale e consiste nell'effettuazione di controlli e verifiche tecniche di impianti sia in ambienti di vita che di lavoro.

Caratteristiche del controllo

I controlli effettuati comportano un'attività di verifica tecnica che varia in funzione della tipologia dell'impianto, nonché delle modalità eventualmente previste dalle rispettive leggi. Generalmente sono mirati all'accertamento dello stato di conservazione e di efficienza degli impianti e della verifica del corretto funzionamento dei dispositivi di sicurezza e di regolazione.

Nell'anno 2022 sono state realizzate le seguenti verifiche nel territorio bellunese:

Interventi realizzati nella Provincia di Belluno – Anno 2022*

Tipo impianto	2022
Apparecchi a pressione	293
Impianti di riscaldamento	180
Apparecchi di sollevamento	289
Imp. Elettrici	297
TOTALE	1059

* I dati riportati si riferiscono al periodo temporale dal 01/01/22 al 30/11/2022.



INAIL

**SEDE DI BELLUNO
DATI GESTIONALI**

al 31 DICEMBRE 2022

DATI COMPLESSIVI

SEDE	PORTAFOGLIO al 31 dicembre 2022				
	<i>Port. Clienti</i>	Port. PAT	RENDITE	INF/MP *	Franchigie **
<i>BELLUNO</i>	9.782	12.217	2.719	2.789	329
VENETO TOT	271.291	316.398	49.007	72.815	7.773
TOTALE ITALIA	3.241.762	3.747.960	625.850	693.059	45.951
Fonte dati: report direzionale INAIL					
* Infortuni protocollati al netto delle franchigie al 31 dicembre 2022					
** Franchigie al 31 dicembre 2022					

DATI DI PRODUZIONE LINEA AZIENDE

LINEA AZIENDE - TEMPI MEDI DI DEFINIZIONE FLUSSO 2022

Situazione al 31 DICEMBRE 2022

SEDE	Aziende emesse ⁽¹⁾	Tempo medio emissione azienda gg ⁽³⁾	Aziende cessate ⁽¹⁾	Tempo medio cessazione azienda gg ⁽³⁾	PAT emesse ⁽¹⁾	Tempo medio emissione PAT gg ⁽³⁾	PAT cessate ⁽¹⁾	Tempo medio cessazione PAT gg ⁽³⁾	N° denunce di variazione (escluse le cessazioni) ⁽²⁾	Tempo medio variazione (escl. cess.) gg ⁽³⁾
BELLUNO	483	2,8	629	2,2	525	2,7	781	2,2	5.623	4,7
VENETO	16.733	4,25	16.526	2,71	19.513	4,67	20.584	3,55	105.228	12,28
ITALIA	212.605	3,29	200.571	2,12	253.579	3,67	251.483	2,49	1.207.375	7,33

Fonte dati: report direzionale

(1) Numero di Aziende e PAT emesse e cessate dall'inizio dell'anno corrente

(2) Numero di denunce di variazioni anagrafiche e contabili confermate dall'inizio dell'anno corrente e comunicate nell'ultimo quadriennio

(3) Tempo medio di lavorazione della denuncia calcolato dalla data di comunicazione (ultimo quadriennio) alla data di verifica

DATI ATTIVITA' DI VIGILANZA AZIENDE

Situazione al 31 DICEMBRE 2022

n. verbali Inail definiti	di cui per classificazione rischio	di cui per omissioni retributive	Premi omessi accertati da verbali Inail
20	10	10	83.112

DATI INFORTUNI/MALATTIE PROFESSIONALI

FLUSSO EVENTI LESIVI - DEFINIZIONI

Situazione al 31 DICEMBRE 2022

SEDE	DICEMBRE 2022				DICEMBRE 2021			variazione % 2021/2022	
	CASI APERTI al netto delle franchigie	CASI DEFINITI al netto delle franchigie	% DEFLUSSO	CASI DEFINITI <i>in franchigia</i>	CASI APERTI al netto delle franchigie	CASI DEFINITI al netto delle franchigie	% DEFLUSSO	casi aperti	casi definiti
	Belluno	2.789	2.883	103,37	329	2.316	2.759	119,13	20,42
VENETO TOTALE	72.815	75.671	103,92	7.773	61.385	67.263	109,58	18,62	12,50
TOTALE ITALIA	693.059	688.360	99,32	45.951	558.488	606.676	108,63	24,10	13,46

DATI INFORTUNI/MALATTIE PROFESSIONALI

FLUSSO EVENTI LESIVI - DEFINIZIONI NEGATIVE

FLUSSO EVENTI LESIVI - DEFINIZIONI NEGATIVE				Situazione al 31 DICEMBRE 2022			
SEDE	2019	2020	2021	CASI DEFINITI al netto delle franchigie	CASI DEFINITI POSITIVAMENTE	CASI DEFINITI NEGATIVAMENTE	% NEG. / TOT DEF.
Belluno	20,85	19,10	24,57	2.883	2.304	575	19,94
VENETO	25,03	23,10	25,97	75.671	55.912	19.709	26,05
ITALIA	28,77	27,96	29,32	688.360	475.761	211.869	30,78

DATI INFORTUNI/MALATTIE PROFESSIONALI

DURATA MEDIA INABILITA' TEMPORANEE (esclusi inf. dom. e gestioni sepciali, per data evento)

SITUAZIONE AL 31 DICEMBRE 2022			Risultato al 31-12-2021		
SEDI	Numero inabilità temporanee	Durata media gg		Numero inabilità temporanee	Durata media gg
BELLUNO	1.714	16,81		1.188	23,27
TOT VENETO	40.477	19,85		31.927	24,54
TOT ITALIA	318.866	24,07		262.622	28,19

Fonte dati: report direzionale

DATI INFORTUNI GRAVI ANNO 2022

78,6%	lavoratori dipendenti
9,7%	lavoratori agricoli
4,9%	lavoratori statali
4,4%	titolari, soci collaboratori artigiani
1,9%	studenti
0,5%	lavoratori domestici

DATI INFORTUNI MORTALI

ANNO 2022

N. infortuni Mortali (1)	di cui in occasione di lavoro	di cui in itinere
6	3	3

(1) di competenza della sede di Belluno in base alla residenza dell'infortunato e non per luogo evento

DATI MALATTIE PROFESSIONALI

ANNO 2022

N. Malattie professionali	di cui riconosciute	riconosciute con postumi	con postumi di grado inferiore al 6%	con postumi di grado tra il 6% e il 15%	con postumi di grado superiore al 15%	con accertamento postumi prov o in corso	di cui non riconosciute
117	78	78	27	38	6	7	49

DATI MALATTIE PROFESSIONALI

ANNO 2022			
N. Malattie professionali	di cui muscolo scheletriche e articolari	di cui ipoacusie	di cui mesotelioma pleurico e polmonari
117	106	7	4



ATTIVITA' SVOLTA NEL CORSO DEL 2022

PREMESSA

Dal 2019 a oggi l'organico della D.P. Belluno (incluse le Agenzia di Feltre e Pieve di Cadore) ha subito una contrazione del 68%, riducendosi da 91 a sole 54 unità.

ATTIVITA'

Nonostante l'esigua dotazione organica, nel corso del 2022 la Sede di Belluno e le Agenzia di Feltre e Pieve di Cadore hanno lavorato e definito, complessivamente, **651.118** pratiche, tra cui:

- 9.407 liquidazioni di nuove pensioni
- 3.301 nuove liquidazioni di prestazioni di invalidità civile
- 10.212 liquidazioni di NASPI
- 59.538 pagamenti di NASPI
- 3.132 domande di integrazione salariale (CIGO, CIGS e FIS)
- 167 domande di integrazione salariale agricola (CISOA)
- 29.602 domande di assegno unico
- 1.337 domande di bonus asilo
- 8.514 domande di bonus 200 euro
- 8.088 domande di maternità e congedo parentale
- 113.581 verifica di certificati medici
- 3.543 domande di sistemazione di posizioni contributive
- 12.106 interlocuzioni con utenti e patronati attraverso la procedura "LINEA I.N.P.S."

Nell'ambito delle Entrate sono state definite 120.049 pratiche.

Il totale dei versamenti effettuati nell'anno dalle aziende con dipendenti e gestiti ammonta ad euro 1.010.109.000.

Il totale dei crediti accertati, nei confronti di aziende, è pari ad euro 14.814.000, mentre i crediti riscossi nell'anno ammontano ad euro 24.054.000.



**Ispettorato Territoriale del Lavoro
BELLUNO**

Sintesi attività Ispettorato Territoriale del Lavoro
Anno 2022

ISPEZIONI TOTALI 322 DI CUI VIGILANZA ORDINARIA 205; VIGILANZA TECNICA 117.

N. aziende con riscontrate irregolarità': 167 (63% del totale)

PERCENTUALE IRREGOLARITA' VIGILANZA TECNICA 69%

LAVORATORI IRREGOLARI 496 DI CUI 39 IN NERO E 3 CLANDESTINI

IMPONIBILI CONTRIBUTIVI ACCERTATI € 45.376 E € 109.994 DEFINITI IN GENNAIO c.a.

SANZIONI AMM.VE RISCOSSE € 55.469

SANZIONI PENALI RISCOSSE € 155.578

N. 12 SOSPENSIONI DI CUI 4 PER VIOLAZIONI IN MATERIA DI SICUREZZA E 8 PER LAVORO NERO; TUTTE SEGUITE DA REGOLARIZZAZIONE DEI DATORI DI LAVORO INTERESSATI

VIGILANZA TECNICA:

N. 114 VIOLAZIONI PREVENZIONISTICHE PER LE SOTTOSTANTI INDICATIVE CASISTICHE

Fenomeno	Rubrica
Violazioni Prevenzionistiche	Misure conformi all'allegato XIII
	Omessa attuazione PSC e POS - Datori di lavoro imprese esecutrici
Violazioni Prevenzionistiche	Obblighi del datore di lavoro e del dirigente: Formazione dei lavoratori e dei loro rappresentanti (fino a 5 lavoratori)
Violazioni Prevenzionistiche	Obblighi dei datori di lavoro: valutazione dei rischi e conseguente elaborazione del documento previsto dall'art. 28 comma 2 lett. b), c), d) o senza le modalità dell'art. 29, commi 2 e 3.
Violazioni Prevenzionistiche	Obbligo Controlli periodici

Violazioni Prevenzionistiche	Misure generali
	Modalità costruttive del ponteggio.
	Parapetti per impalcati e ponti di servizio, le passerelle, le andatoie
	Viabilità nei cantieri
Violazioni Prevenzionistiche	Obblighi del datore di lavoro e del dirigente: Formazione dei lavoratori e dei loro rappresentanti (fino a 5 lavoratori)
	Obblighi del datore di lavoro e del dirigente: Formazione dei lavoratori e dei loro rappresentanti (più di 10 lavoratori)
	Obblighi del datore di lavoro e del dirigente: Formazione e aggiornamento in presenza dei preposti
Violazioni Prevenzionistiche	Obblighi dei datori di lavoro e dei dirigenti - Sorveglianza Sanitaria (più di 5 e fino a 10 lavoratori)
Violazioni Prevenzionistiche	Difesa delle aperture - Solai e piattaforme di lavoro
	Installazione utilizzo, manutenzione e aggiornamento delle attrezzature.
Violazioni Prevenzionistiche	Adozione misure tecniche
Violazioni Prevenzionistiche	Ponteggi fissi: progetto.
	Redazione del POS - POS senza elementi di cui all'allegato XV
Violazioni Prevenzionistiche	Viabilità nei cantieri
Violazioni Prevenzionistiche	Difesa delle aperture - Solai e piattaforme di lavoro
Violazioni Prevenzionistiche	Norme particolari per i ponteggi: distacco dalla muratura
	Ponteggi ed opere provvisori - Montanti
	Viabilità nei cantieri

Violazioni Prevenzionistiche	Obblighi degli installatori.
Violazioni Prevenzionistiche	Segnalazione al committente o responsabile dei lavori o ASL e alla DPL
Violazioni Prevenzionistiche	Recinzioni cantieri
	Viabilità nei cantieri
Violazioni Prevenzionistiche	Recinzioni cantieri
	Viabilità nei cantieri
Violazioni Prevenzionistiche	Omessa attuazione PSC e POS - Lavoratori autonomi
Violazioni Prevenzionistiche	Omessa attuazione PSC e POS - Datori di lavoro imprese esecutrici

**PROSPETTO: SINTESI DEI CONTROLLI DI PREVENZIONE INCENDI
(ART. 19 DEL D.Leg. 139/2006)**

DIREZIONE REGIONALE VV.F. _____

PERIODO DI RIFERIMENTO DAL 01/01/2022 AL 31/12/2022

COMANDO VV.F. DI BELLUNO

TIPOLOGIA DI ATTIVITA'	ATTIVITA' DEL D.P.R. 151/11 (*)	MISURA DI P.I. CONTROLLATA (**)	ESITO VISITA (codice risposta) (***)	N° VISITE EFFETTUATE (****)
1) facciate degli edifici				
2) impianti di trattamento, smaltimento e/o compostaggio rifiuti e relativi depositi				
3) Altre attività (industriali, artigianali, commerciali e civili)				
Depositi Legnami	36.1.B	tutte	5	1
Laboratori Legno	37.1.B	tutte	1	1
Officine	53.1.B	tutte	4	1
Officine >25 addetti	54.2.C	tutte	1	3
Locale spettacolo	65.2.C	tutte	1	2
Alberghi > 100 posti	66.4.C	tutte	1	3
Esposizione e vendita	69.1.A	tutte	5	1
Esposizione e vendita	69.2.B	tutte	1	1
Esposizione e vendita	69.3.C	tutte	1	1
Esposizione e vendita	69.3.C	tutte	4	1
Uffici > 800 persone	71.3.C	tutte	1	1
Edifici tutelati	72.1.C	tutte	1	1
Edifici con prom. Strutt.	73.2.C	tutte	1	1
Depositi GPL	4.3.a	tutte	1	11
TOTALE CONTROLLI EFFETTUATI:				29

(*) Inserire il numero dell'attività; In caso di attività non soggetta al D.P.R. 151/2011 inserire codice **NS**.

(**) Specifica la misura/e di prevenzione incendi controllata. Per controlli dell'intera attività inserire **TUTTE**

(***) Specifica il codice risposta in base all'esito della visita come specificato nella successiva tabella

(****) Inserire n° visite effettuate aggregate per attività ed eguale esito (inserire eventuali ulteriori righe necessarie).

CODICE RISPOSTA	ESITO	NOTE
1	Esito FAVOREVOLE	Sono rispettate le prescrizioni previste dalla normativa di prevenzione incendi
2	Esito FAVOREVOLE dopo prescrizioni	L'attività è stata conformata alle disposizioni previste dalle normative di prevenzione incendi, dopo aver ottemperato alle prescrizioni del Comando
3	Esito NEGATIVO dopo prescrizioni	L'attività NON è stata conformata alle disposizioni previste dalle normative di prevenzione incendi - non sono state ottemperate le prescrizioni del Comando
4	Esito 758 e/o Informativa di reato	Il Comando ha attivato le procedure di cui al D.lgs. 758/94 e/o all'art. 20 D.Lsg. 139/06
5	Non in esercizio	L'attività risulta non in esercizio o cessata